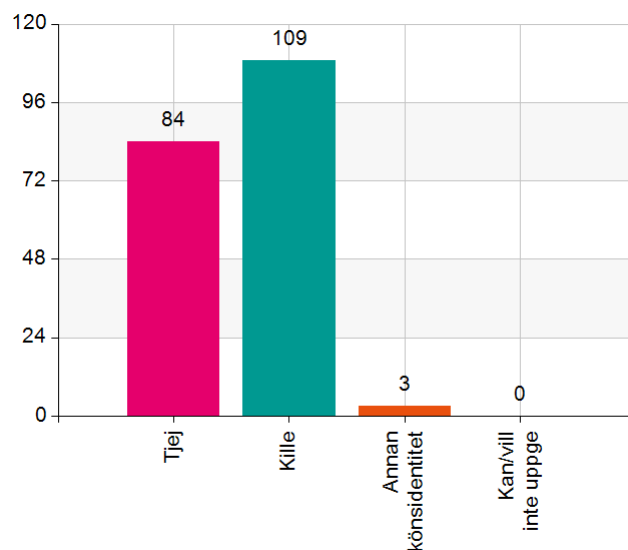


Fritidsgård enkät 2025

1. Är du?

Namn	Antal	%
Tjej	84	42,9
Kille	109	55,6
Annan könsidentitet	3	1,5
Kan/vill inte uppge	0	0
Total	196	100

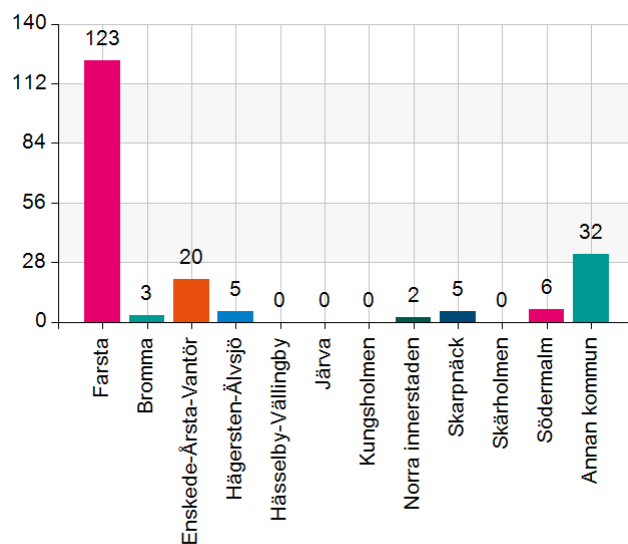
Svarsfrekvens
99,5% (196/197)



2. Jag bor i

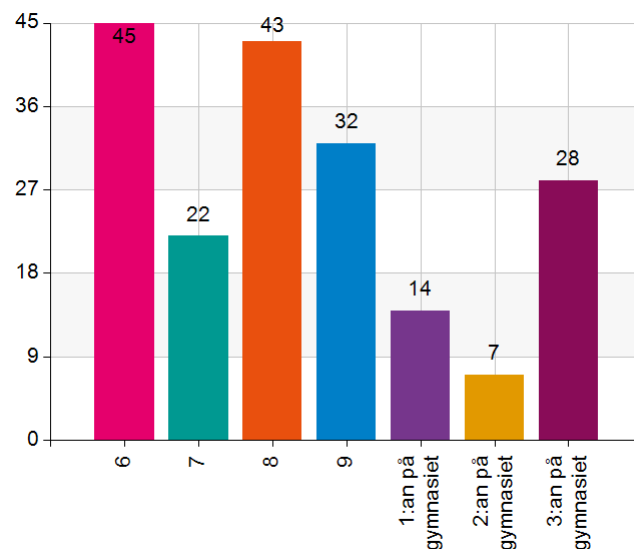
Namn	Antal	%
Farsta	123	62,8
Bromma	3	1,5
Enskede-Årsta-Vantör	20	10,2
Hägersten-Älvsjö	5	2,6
Hässelby-Vällingby	0	0
Järva	0	0
Kungsholmen	0	0
Norra innerstaden	2	1
Skarpnäck	5	2,6
Skärholmen	0	0
Södermalm	6	3,1
Annan kommun	32	16,3
Total	196	100

Svarsfrekvens
99,5% (196/197)



3. Jag går i årskurs

Namn	Antal	%
6	45	23,6
7	22	11,5
8	43	22,5
9	32	16,8
1:an på gymnasiet	14	7,3
2:an på gymnasiet	7	3,7
3:an på gymnasiet	28	14,7
Total	191	100

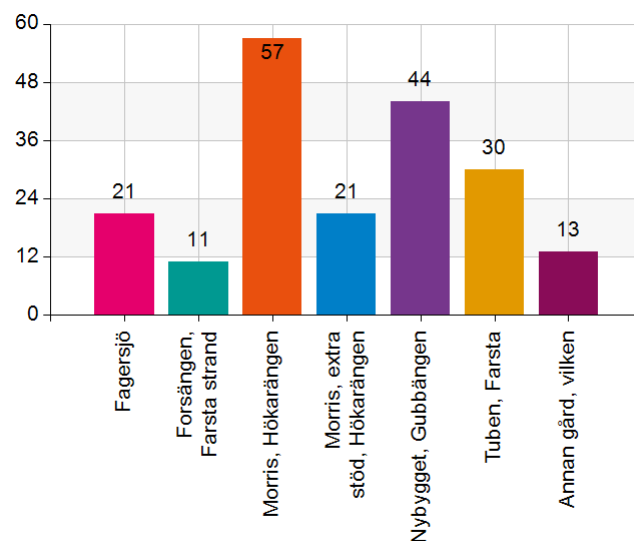


Svarsfrekvens

97% (191/197)

4. Vilken fritidsgård besöker du mest ofta?

Namn	Antal	%
Fagersjö	21	10,7
Forsängen, Farsta strand	11	5,6
Morris, Hökarängen	57	28,9
Morris, extra stöd, Hökarängen	21	10,7
Nybygget, Gubbängen	44	22,3
Tuben, Farsta	30	15,2
Annan gård, vilken	13	6,6
Total	197	100



Svarsfrekvens

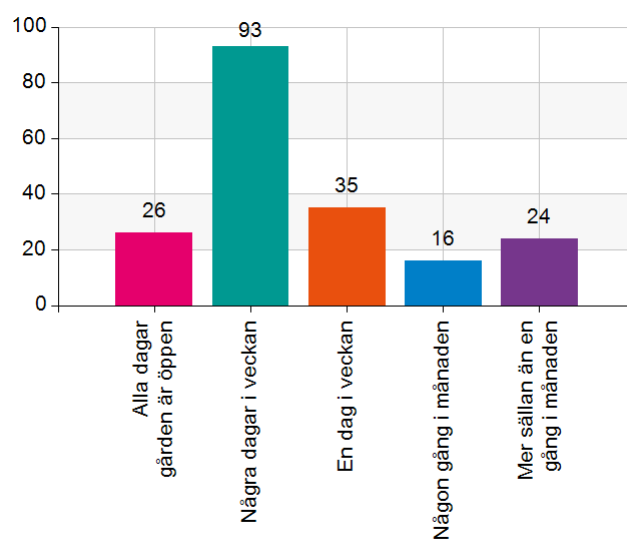
100% (197/197)

5. Hur ofta är du på fritidsgården?

Namn	Antal	%
Alla dagar gården är öppen	26	13,4
Några dagar i veckan	93	47,9
En dag i veckan	35	18
Någon gång i månaden	16	8,2
Mer sällan än en gång i månaden	24	12,4
Total	194	100

Svarsfrekvens

98,5% (194/197)

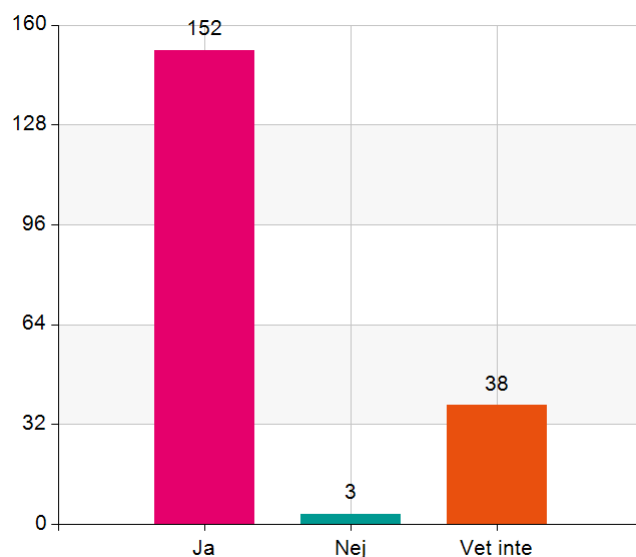


6. Är det lätt att få veta vad som ska hända på fritidsgården?

Namn	Antal	%
Ja	152	78,8
Nej	3	1,6
Vet inte	38	19,7
Total	193	100

Svarsfrekvens

98% (193/197)



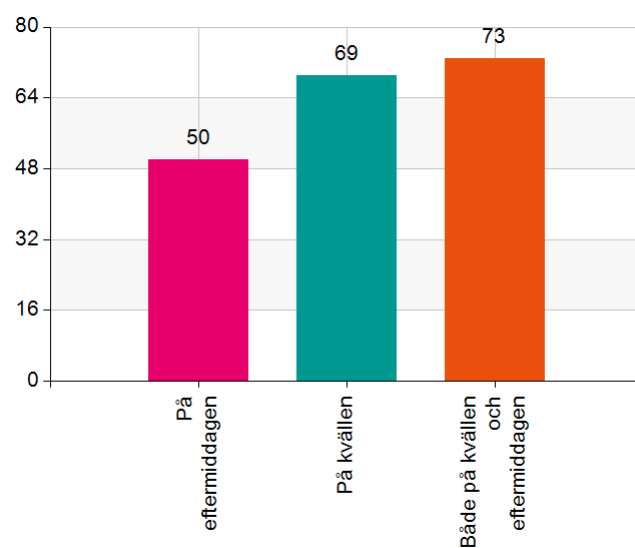
Hur skulle du vilja få information?

Instagram

7. När vill du helst besöka fritidsgården?

Namn	Antal	%
På eftermiddagen	50	26
På kvällen	69	35,9
Både på kvällen och eftermiddagen	73	38
Total	192	100

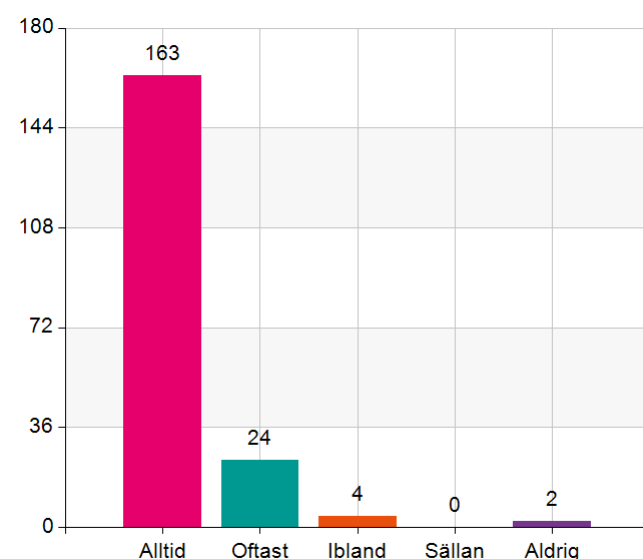
Svarsfrekvens
97,5% (192/197)



8. Jag känner mig trygg på fritidsgården.

Namn	Antal	%
Alltid	163	84,5
Oftast	24	12,4
Ibland	4	2,1
Sällan	0	0
Aldrig	2	1
Total	193	100

Svarsfrekvens
98% (193/197)

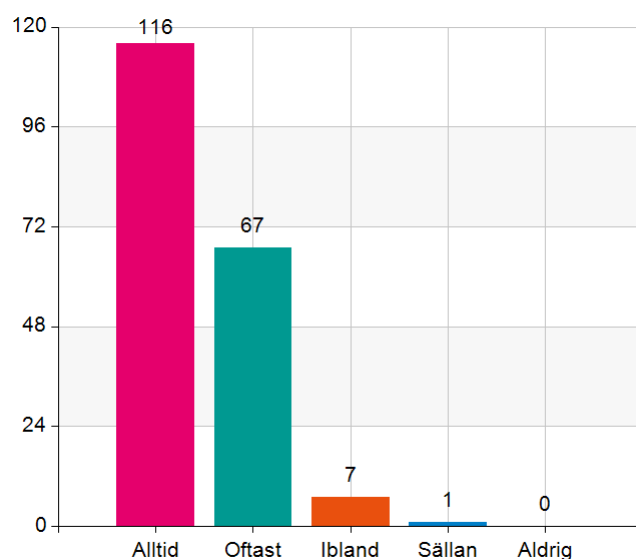


9. Är du nöjd med de aktiviteter som fritidsgården erbjuder?

Namn	Antal	%
Alltid	116	60,7
Oftast	67	35,1
Ibland	7	3,7
Sällan	1	0,5
Aldrig	0	0
Total	191	100

Svarsfrekvens

97% (191/197)

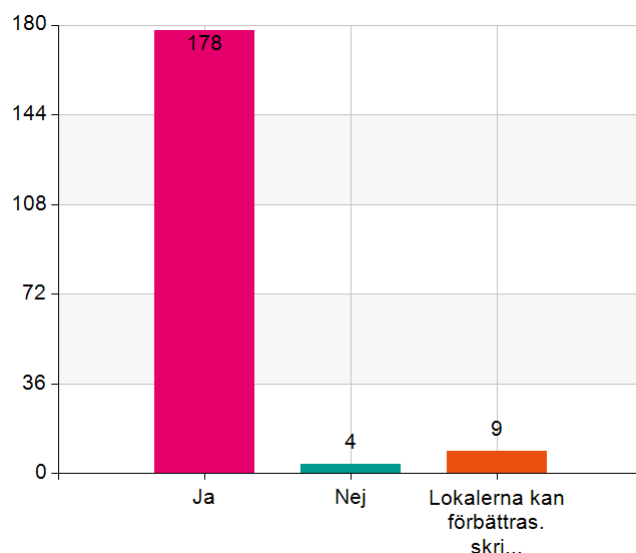


10. Är du nöjd med lokalerna på fritidsgården?

Namn	Antal	%
Ja	178	93,2
Nej	4	2,1
Lokalerna kan förbättras. skriv här hur:	9	4,7
Total	191	100

Svarsfrekvens

97% (191/197)



Lokalerna kan förbättras. skriv här hur:

Dom kan bli större

Vet inte

Alltid nöjd med lokalerna

Större rum eller mindre barnsliga saker

Det är bra men scenen hade kunnat vara lite högre

Större hus och mer speglar

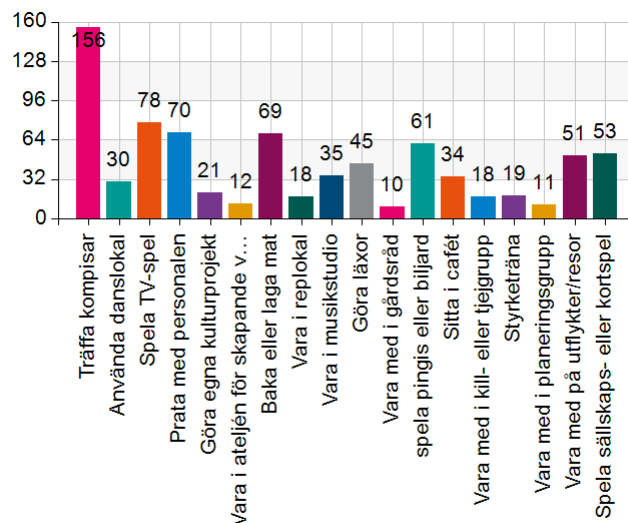
Bättre pingis bord

Nya pingisbord

Mer tvspel

11. Vilka aktiviteter VILL du göra på din fritidsgård? (Du kan ange flera alternativ)

Namn	Antal	%
Träffa kompisar	156	83
Använda danslokal	30	16
Spela TV-spel	78	41,5
Prata med personalen	70	37,2
Göra egna kulturprojekt	21	11,2
Vara i ateljén för skapande verksamhet	12	6,4
Baka eller laga mat	69	36,7
Vara i replokal	18	9,6
Vara i musikstudio	35	18,6
Göra läxor	45	23,9
Vara med i gårdsråd	10	5,3
spela pingis eller biljard	61	32,4
Sitta i kafé	34	18,1
Vara med i kill- eller tjejgrupp	18	9,6
Styrketräna	19	10,1
Vara med i planeringsgrupp	11	5,9
Vara med på utflykter/resor	51	27,1
Spela sällskaps- eller kortspel	53	28,2
Total	791	420,7



Svarsfrekvens

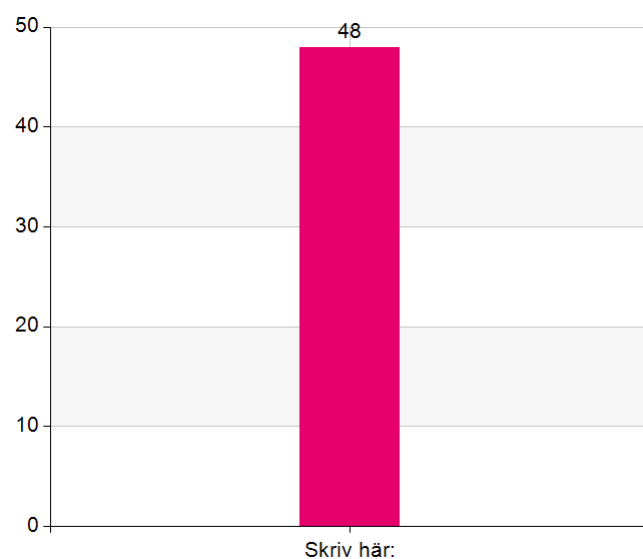
95,4% (188/197)

12. Vad skulle du vilja att fritidsgården ordnade för aktiviteter?

Namn	Antal	%
Skriv här:	48	100
Total	48	100

Statistik	
Medelvärde	*
Median	*

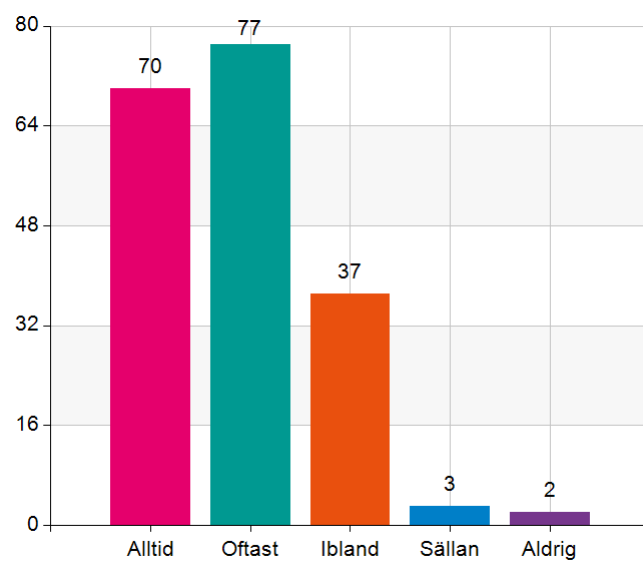
Svarsfrekvens
24,4% (48/197)



13. Kan du vara med och påverka vilka aktiviteter som du kan göra på fritidsgården?

Namn	Antal	%
Alltid	70	37
Oftast	77	40,7
Ibland	37	19,6
Sällan	3	1,6
Aldrig	2	1,1
Total	189	100

Svarsfrekvens
95,9% (189/197)



14. Jag har varit med och bestämt saker som ska göras på eller med fritidsgården (till exempel om aktiviteter, ekonomi, öppettider och regler)

Namn	Antal	%
Ja	90	47,9
Nej	53	28,2
Vet inte	45	23,9
Total	188	100

Svarsfrekvens

95,4% (188/197)

